

Unterrichtsprojekt „Stop-Motion-Film“

Viele Kinder zeichnen sehr gerne und sprechen oft in Bildgeschichten. Dieses Zusatzmaterial ermöglicht es Schüler:innen eigene Geschichten und Abenteuer mit den Fußgänger-Profis zu visualisieren und durch den Einsatz einer kostenlosen App zum Leben zu erwecken. Zur Erstellung eines „digitalen Daumenkinos“ mit Finn und Lara brauchen sie ein Smartphone (Tablet), ein Whiteboard („Studio in the Box“) und eine Prise Kreativität. Der erstellte Film kann mit grafischen Elementen, Musik und Kommentaren nachträglich aufgepeppt werden.

Kurzbeschreibung:

Erstellung eines animierten Kurzfilms über eine Verkehrs-Situation als Fußgängerin oder Fußgänger auf dem Schulweg mithilfe der App „Stop Motion Studio“. Detaillierte Informationen finden Sie unter den untenstehenden Links.



Arbeitsmaterial

- Whiteboard DIN A 3
- Whiteboard-Marker
- Ein ausreichend großer Karton
- Lichtquellen
- Figuren und Objekte zum Ausschneiden (siehe folgende Seiten, farbig/schwarzweiß)
- Ein Smartphone mit der App „Stop Motion Studio“

Informationen zur App

Name der App	Stop Motion Studio
Anbieter	CATEATER, LLC
Betriebssystem	iOS / Android
Kosten	Kostenlose Variante (mit In-App-Käufen) oder kostenpflichtige Variante (z.Zt. 5,99 €)



Tipp

Es sollte immer nur eine Bild-Sequenz abgespeichert werden, damit es beim Erstellen des Stop-Motion-Videos zu keiner Verwirrung bezüglich der Bildauswahl kommt.



Weiterführendes Material und Informationen



„Wir drehen einen Stop-Motion-Film“

Grundschulchnüffler / Westermann Bildungsmedien Verlag GmbH

<https://www.grundschulchnueffler.de/index.php/unterrichten/wir-drehen-einen-stop-motion-film/>



„Erklärvideo Stop Motion Studio“


YouTube, „Svenja Drks“

<https://www.youtube.com/watch?v=fybDpSIwqjU>



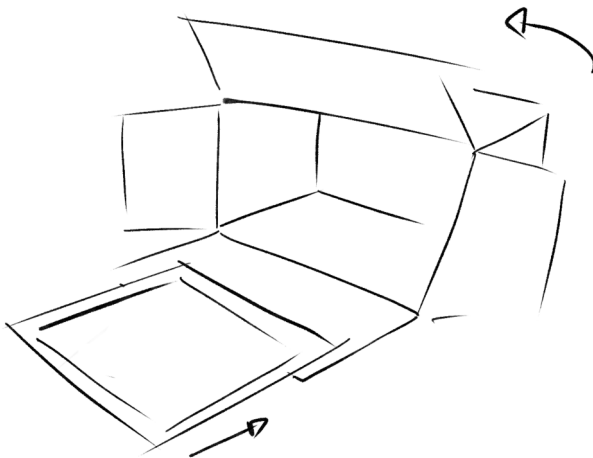
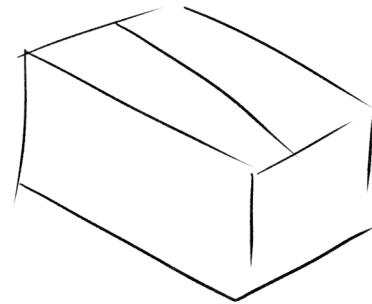
Unterrichtsprojekt „Stop-Motion-Film“

Anleitung „Studio in the box“



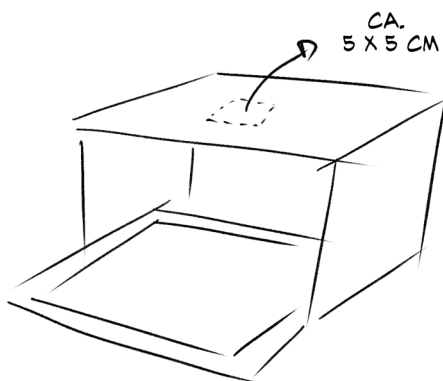
Nimm ein **Whiteboard** (oder einen anderen weißen Hintergrund)

und finde einen **Pappkarton**, der groß genug ist, um das Whiteboard seitlich hineinzulegen.



Öffne den Karton und lege ihn auf die Seite. Schiebe das Whiteboard in den offenen Karton.


Die überschüssigen **Seitenteile** des Kartons kannst du **abschneiden**.



Du brauchst noch eine **Öffnung auf der Oberseite** des Kartons. Darauf legst du später dein Handy oder Tablet (oder eine andere Kamera). Achte darauf, dass die Öffnung mittig für die Kameralinse ist.

Leuchte dein Studio aus und schon kann es losgehen.


Viel Spaß!





Unterrichtsprojekt „Stop-Motion-Film“

Material (Figuren zum Ausschneiden, farbig)





Unterrichtsprojekt „Stop-Motion-Film“


Material (Figuren zum Ausschneiden, farbig)





Unterrichtsprojekt „Stop-Motion-Film“


Material (Figuren zum Ausschneiden, farbig)





Unterrichtsprojekt „Stop-Motion-Film“


Material (Figuren zum Ausschneiden, schwarz-weiß)





Unterrichtsprojekt „Stop-Motion-Film“


Material (Figuren zum Ausschneiden, schwarz-weiß)





Unterrichtsprojekt „Stop-Motion-Film“

Material (Figuren zum Ausschneiden, schwarz-weiß)



Kooperationspartner Polizei

Präventionsteams der Polizei Niedersachsen

Die Polizei Niedersachsen ist so strukturiert, dass in jeder Polizeiinspektion (PI) ein Präventionsteam eingerichtet ist, das sich aus einer/ einem Beauftragten für Kriminalprävention (BfK), einer/einem Beauftragten für Jugendprävention (BfJ) und einer/einem Verkehrssicherheitsberater/in (VSB) zusammensetzt. Die Teams können zu allen Projekten und Konzepten in der Kriminal- und Verkehrsunfallprävention Auskunft geben und setzen sich gern mit den Schulen zur Absprache einer möglichen Unterstützung in Verbindung. Hier die E-Mail-Adressen der Teams, sortiert nach den Polizeidirektionen (PD):

PD Braunschweig	
PI Braunschweig	praevention@pi-bs.polizei.niedersachsen.de
PI Gifhorn	praevention@pi-gf.polizei.niedersachsen.de
PI Goslar	praevention@pi-gs.polizei.niedersachsen.de
PI Salzgitter/Peine/Wolfenbüttel	praevention@pi-sz.polizei.niedersachsen.de
PI Wolfsburg/Helmstedt	praevention@pi-wob.polizei.niedersachsen.de
PD Göttingen	
PI Göttingen	postfach-praevention@pi-goe.polizei.niedersachsen.de
PI Hildesheim	postfach-praevention@pi-hi.polizei.niedersachsen.de
PI Nienburg / Schaumburg	praevention@pi-nbg.polizei.niedersachsen.de
PI Northeim / Osterode	praevention@pi-nom.polizei.niedersachsen.de
PI Hameln-Pyrmont / Holzminden	praevention@pi-hm.polizei.niedersachsen.de
PD Lüneburg	
PI Stade	praevention@pi-std.polizei.niedersachsen.de
PI Harburg	praevention@pi-harburg.polizei.niedersachsen.de
PI Rotenburg	praevention@pi-row.polizei.niedersachsen.de
PI Heidekreis	praevention@pi-hk.polizei.niedersachsen.de
PI Celle	praevention@pi-ce.polizei.niedersachsen.de
PI Lüneburg/Lüchow-Dannenberg/Uelzen	praevention@pi-lg.polizei.niedersachsen.de

(Fortsetzung auf der nächsten Seite)



Kooperationspartner Polizei

(Fortsetzung)

PD Hannover	
PI Mitte	praevention@pi-h-mitte.polizei.niedersachsen.de
PI Ost	praevention@pi-h-ost.polizei.niedersachsen.de
PI Süd	praevention@pi-h-sued.polizei.niedersachsen.de
PI West	praevention@pi-h-west.polizei.niedersachsen.de
PI Burgdorf	praevention@pi-burgdorf.polizei.niedersachsen.de
PI Garbsen	praevention@pi-garbsen.polizei.niedersachsen.de

PD Oldenburg	
PI Cloppenburg/Vechta	praevention@pi-clp.polizei.niedersachsen.de
PI Cuxhaven	praevention@pi-cux.polizei.niedersachsen.de
PI Delmenhorst/Oldenburg-Land/ Wesermarsch	praevention@pi-del.polizei.niedersachsen.de
PI Diepholz	praevention@pi-dh.polizei.niedersachsen.de
PI Oldenburg-Stadt/Ammerland	praevention@pi-ol.polizei.niedersachsen.de
PI Verden/Osterholz	praevention@pi-ver.polizei.niedersachsen.de
PI Wilhelmshaven/Friesland	praevention@pi-whv.polizei.niedersachsen.de

PD Osnabrück	
PI Leer	praevention@pi-ler.polizei.niedersachsen.de
PI Aurich	praevention@pi-aur.polizei.niedersachsen.de
PI Emsland	praevention@pi-el.polizei.niedersachsen.de
PI Osnabrück	praevention@pi-os.polizei.niedersachsen.de



Weiterführendes Material und Informationen



Vogel Verlag München
Material zur Verkehrserziehung
www.vogel-bildung.de



ADAC Info - Verkehrserziehung
Der ADAC unterstützt, unterrichtet und informiert Verkehrsteilnehmer jeden Alters.
Programme zur Verkehrssicherheit für Eltern, Schule, Senioren und Freizeit.
www.adac.de



Deutsche Verkehrswacht e. V. Medien & Service-Center
Umfassendes Portal rund um Verkehrserziehung, Radfahrausbildung und
Mobilitätsbildung für Kindergarten, Grundschule und Sekundarstufe.
www.verkehrswacht-medien-service.de



Landesverkehrswacht Niedersachsen e.V.
Schulwegplan
www.landesverkehrswacht.de/ratgeber/artikel-detail/schulwegplan/



BNE-Portal: Lehrmaterial nach Themen
www.bne-portal.de



Quellen & weiterführende Literatur

Mobile Kinder. Mobilitätsbildung – nachhaltig und handlungsorientiert.
München, Verlag Heinrich Vogel, Spitta, Philipp (2005)

Praxisbuch Mobilitätserziehung. Unterrichtsideen, Projekte und Material für die Grundschule.
Berlin, VCD

Verkehrszähler
VRS GmbH, Baker-Price, Angela (2013), schulberatung@vrsinfo.de

Beweg dich, Schule! Eine „Prise Bewegung“ im täglichen Unterricht der Klassen 1 bis 13
Borgmann Media, Beigel, Dorothea (2005)
ISBN: 978-3-938187-92-0

Unterricht in Bewegung. Materialien für die Grundschule (1. – 4. Klasse)
Bundeszentrale für gesundheitliche Aufklärung (2013)
ISBN: 978-3-942816-46-5

Alle Straßenschilder hüpfen in die Höh´
Spiele, Lieder und Aktionen zur Förderung von Wahrnehmungs-, Koordinations- und
Reaktionsfähigkeit rund um Lieder von Volker Rosin.
Münster, Ökotoxia Verlag, Erkert, Andrea / Rosin, Volker (2010)
ISBN: 978-3-86702-125-8

Vielseitige Bewegungspausen in der Schule
Kohl Verlag, Harjung, Hans (2007)
ISBN: 3-86632-733-1

Rolfs neue Schulweg-Hitparade. Ein musikalischer Weg zu mehr Verkehrssicherheit.
Das Ideenbuch für Lehrerinnen und Lehrer (singen, spielen, üben, erkunden, basteln, malen).
Musikverlag Hans Sikorski, Heß, Michael / Zuckowski, Rolf (1992)

Weitere Kooperationspartner

- Landesverkehrswacht Niedersachsen e.V.
- VCD (Verkehrsclub Deutschland e. V.)
- Region Hannover
- DGUV (Deutsche Gesetzliche Unfallversicherung e. V.)
- DVW (Deutsche Verkehrswacht e. V.)
- DVR (Deutscher Verkehrssicherheitsrat e. V.)
- ADAC „Niedersachsen/Sachsen-Anhalt e. V.“
- GUV (Gemeinde-Unfallversicherungsverband)
- FUSS e.V. (Fachverband Fußverkehr Deutschland mit Regionalgruppen)



**Herausgeber:**

Niedersächsisches Ministerium für Wirtschaft, Arbeit, Verkehr und Digitalisierung Friedrichswall 1, 30159 Hannover

Niedersächsisches Kultusministerium Schiffgraben 12, 30159 Hannover
Niedersächsisches Ministerium für Inneres und Sport Lavesallee 6, 30169 Hannover

Autorinnen:

Astrid Meine, ehem. Lehrerin an der Oberschule - Aueschule Wendeburg und koordinierende Beraterin Mobilität in der Regionalabteilung Braunschweig der Niedersächsischen Landesschulbehörde

Dipl. Päd. Tina Gottmann, Grundschullehrerin an der Grundschule Hameln-Rohrsen

Entwicklung der Haupt-Figuren:

P3-Medienagentur der MM-BbS Hannover, Expo Plaza 3, 30539 Hannover

Layout-, Satz- und Überarbeitung der 3. Auflage 2021:

MyGatekeeper gUG, www.mygatekeeper.de

EchoBasis, Janek Dann, www.echobasis.de

Copyright:

Die Vervielfältigung (auch auszugsweise) für den Gebrauch in niedersächsischen Schulen wird gestattet. Darüber hinaus bedarf jede Nutzung, Vervielfältigung usw. der schriftlichen Genehmigung der Herausgeber.

Haftungsausschluss:

Für die Anwendung und die Umsetzung der in dieser Broschüre beschriebenen Übungen an den Schulen tragen weder die Autorinnen noch die herausgebenden Ministerien eine irgendwie geartete Verantwortung. Diese Verantwortung tragen allein die Lehrkräfte, soweit nicht die Haftung bei der Anstellungskörperschaft liegt.

Stand: 3. Auflage, Januar 2021

www.nibis.de