

KI als **Schreibpartnerin** nutzen

Gemeinsam Ideen entwickeln und Texte weiterdenken

KI kann im Schreibprozess als **Schreibpartnerin** genutzt werden – ähnlich wie Mitschüler:innen, mit denen du über deinen Text nachdenkst.

KI kann dir helfen

- neue Ideen zu entwickeln
- verschiedene Perspektiven zu bedenken
- Argumente zu erweitern
- Fragen zu deinem Text zu stellen

Dabei bleibt der Text **dein eigener Text**. Die KI unterstützt dich beim **Nachdenken über deinen Text**, ersetzt aber nicht deine eigenen Ideen.

Wichtige Regel

KI ist deine Schreibpartnerin auf Augenhöhe, nicht deine Lehrkraft und nicht dein Ghostwriter.


Du bleibst verantwortlich für:

- die Qualität deiner Ideen
- die Logik deiner Argumente
- die Struktur deines Textes
- die sprachliche Richtigkeit deines Textes
- die Endfassung deines Textes

SCHRITT 1: Ziel & Schreibauftrag klären

Bevor du KI nutzt, beantworte selbst:

- Wie lautet meine Aufgabe?
- Welche Textsorte soll ich schreiben?
- Was ist das Thema?
- Für wen schreibe ich?
- Was ist das Ziel meines Textes?

 Füge deine eigenen Gedanken in die eckigen Klammern [...] ein.

Erst wenn du deinen Schreibauftrag verstanden hast, kann die KI dich als Schreibpartnerin unterstützen.

SCHRITT 2: Erste Ideen sammeln

Sammele zunächst eigene Gedanken und notieren sie schriftlich:

- Meine Hauptidee: ...
- Meine wichtigsten Argumente/Punkte: ...
- Mögliche Beispiele: ...

SCHRITT 3: Mit der KI über Ideen sprechen


Prompt für die KI:

Ich schreibe einen Text über [...]. Das ist meine erste Idee: [...]

Diskutiere mit mir darüber wie ein Schreibpartner. Stelle mir Fragen, die mir helfen können, meine Ideen zu präzisieren, weitere Argumente zu entwickeln, andere Perspektiven zu entdecken.

Gib mir keinen fertigen Text vor.

 Füge deine eigenen Inhalte in die eckigen Klammern [...] in den Prompt ein.

 **Jetzt wieder du:** Entscheide, um welche Aspekte du deine ursprünglichen Gedanken ergänzen willst und welche Vorschläge der KI du verwerfen möchtest.


SCHRITT 4: Struktur gemeinsam entwickeln


Überlege zunächst selbst:

- Welche Argumente sind am wichtigsten?
- In welcher Reihenfolge könnten sie stehen?


Prompt für die KI:

Hier sind meine bisherigen Ideen: [...] Als Struktur habe ich mir Folgendes überlegt: [...] Stell mir Rückfragen zu meinem Plan, damit prüfen kann, ob meine Struktur logisch aufgebaut ist.

 Füge deine eigenen Inhalte in die eckigen Klammern [...] in den Prompt ein.

 **Jetzt wieder du:** Lege deine Struktur fest. Du selbst entscheidest.

SCHRITT 5: Schreibe nun deinen Text

 Während du deine erste Rohfassung schreibst, kannst du die KI als **Gesprächspartnerin** nutzen, z.B. um

- nach weiteren Beispielen zu fragen
- Gegenargumente zu diskutieren

SCHRITT 6: Reflexion

Reflektiere am Ende:

- Welche Fragen der KI haben mich besonders weitergebracht?
- Welche Vorschläge habe ich bewusst nicht übernommen?
- Welche Ideen stammen eindeutig von mir selbst?