

KI als **Schreibcoach** nutzen

Dein Text – Schritt für Schritt geprüft und verbessert

⚠️ Wichtige Regel

KI ist dein **Coach**, nicht dein Ghostwriter. Du bleibst verantwortlich für:

- die Qualität deiner Ideen
- die Logik deiner Argumente
- die Struktur deines Textes
- die sprachliche Richtigkeit deines Textes
- die Endfassung deines Textes

🌀 SCHRITT 1: Ziel & Schreibauftrag klären

✏️ **Bevor du KI nutzt, beantworte selbst:**

- Wie lautet meine Aufgabe?
- Welche Textsorte soll ich schreiben?
- Was ist das Thema?
- Für wen schreibe ich?
- Was ist das Ziel meines Textes?

🗣️ **Prompt für die KI:**

Ich schreibe einen [Textsorte, z. B. argumentativen Kommentar].

Thema: [...].

Ziel: [...].

Adressat:in: [...].

Prüfe, ob ich die Aufgabe richtig verstanden habe. Stelle mir Rückfragen, wenn etwas unklar ist.

Löse die Aufgabe nicht für mich.

⚠️ Füge deine eigenen Gedanken in die eckigen Klammern [...] ein.

🔵 **Jetzt wieder du:** Wenn du sicher bist, dass du den Schreibauftrag verstanden hast, starte mit Schritt 2.

🧠 SCHRITT 2: Ideen entwickeln & Struktur planen

✏️ **Sammele zuerst selbst:**

- Meine Hauptidee: ...
- Meine wichtigsten Argumente/Punkte: ...
- Mögliche Beispiele: ...

🗣️ **Prompt für die KI:**

Hier sind meine Ideen: [...]

Hilf mir, daraus eine sinnvolle Gliederung zu entwickeln. Erstelle keine fertigen Formulierungen, sondern nur eine Struktur mit Stichpunkten.

⚠️ Füge deine eigenen Inhalte in die eckigen Klammern [...] in den Prompt ein.

✏️ **Jetzt wieder du:** Gestalte den KI-Vorschlag zu deinem eigenen Plan um. Entferne Inhalte, mit denen du nicht einverstanden bist oder die nicht deiner Idee entsprechen.

SCHRITT 3: Aufbau & Verständlichkeit prüfen

Schreibe zuerst selbst:

Schreibe nun eine erste Rohfassung deines Textes.


Prüfe dann:


- Ist meine Argumentation klar und verständlich?
- Sind die Übergänge zwischen einzelnen Abschnitten logisch?
- Sind meine Beispiele passend und überzeugend?

Prompt für die KI:

Hier ist mein Textentwurf: [...]

Prüfe, ob typische Merkmale der Textsorte [Textsorte einsetzen] erfüllt sind (z. B. Einleitung, Argumentation, Schluss). Konzentriere dich nur auf die Struktur und Verständlichkeit meines Textes. Gib mir Hinweise, was ich verbessern kann, ohne meinen Text neu zu schreiben.

 Füge deine eigenen Inhalte in die eckigen Klammern [...] in den Prompt ein.

 **Jetzt wieder du:** Überarbeite die Struktur deines Textes mithilfe des KI-Feedbacks. Du entscheidest: Übernimm nur die Vorschläge, die dich wirklich weiterbringen.

SCHRITT 4: Sprache & Stil überarbeiten

Prüfe zuerst selbst:

- Habe ich abwechslungsreichen und korrekten Wortschatz genutzt?
- Ist mein Text grammatikalisch korrekt und abwechslungsreich?
- Habe ich den für die Aufgabe richtigen Ton getroffen?

Prompt für die KI:


Das ist mein aktueller Textentwurf: [...]

Prüfe meinen Text auf sprachliche Qualität:

- Wortwahl (Spektrum und Korrektheit)
- Grammatik (Spektrum und Korrektheit)
- Register (Angemessenheit)

Mache mir Verbesserungsvorschläge und erkläre sie kurz.

 Füge deine eigenen Inhalte in die eckigen Klammern [...] in den Prompt ein.

 **Jetzt wieder du:** Überarbeite deinen Text sprachlich, mithilfe des KI-Feedbacks. Du entscheidest: Übernimm nur die Vorschläge, mit denen du einverstanden bist. Fertig ist dein Text!

SCHRITT 5: Über deinen Eigenanteil nachdenken

Reflektiere am Ende:

- Wobei hat mir die KI geholfen? Was habe ich selbst entwickelt?
- Welche KI-Vorschläge habe ich übernommen – welche nicht? Warum?