





GENIALE PROMPTS FÜR DEIN EXPERTENBUCH






IDEEN GENERIEREN

Schlage mir 10 Buchideen für einen Ratgeber zum Thema xy (Ernährung, Hunde, Haustiere, Erziehung, Yoga ...) vor.

Alternativ: Schlage mir 10 Ideen für einen Ratgeber vor

Wichtig: Du solltest Ahnung von dem Thema haben, über das du schreibst!





1

IDEE AUSARBEITEN


Nimm Idee 2 und schreibe mir dazu eine Gliederung.

Alternativ:

Nimm Idee 2 und schreibe mir dazu eine Gliederung.
Berücksichtige folgende Kapitel: Finanzielle Freiheit, Frauen und Finanzen, ist Geld böse?



Tipp: Bring ein eigenes Wissen mit ein und gib der KI Begriffe und Themen vor, die auf jeden Fall vorkommen sollen






2

GLIEDERUNG AUSARBEITEN



Schreibe zu "Nummerierung der KI übernehmen" :
"Vorgeschlagenen Satz der KI einsetzen" das erste Kapitel

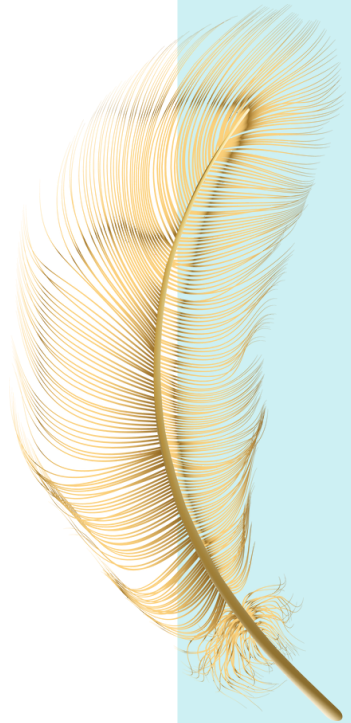
**Beispiel: Schreibe zu I Einleitung : Warum es wichtig ist, seine
Finanzen im Griff zu haben das erste Kapitel**






3

ROHFASSUNG SCHREIBEN



Schreibe das nächste Kapitel: "Name des Kapitels"
Kannst du Punkt 2 noch weiter ausarbeiten?
Bitte vertiefe Aussage XY mit einem Beispiel.

Stelle Fragen und vertiefe den Vorschlag der KI







4

LESEN IST GUT, UMSETZEN IST BESSER

Schlage mir 10 Umsetzungstipps vor, die ich als Autor eines "Buchthema" im Buch abbilden kann



Bring deine eigenen Ideen ein.







5

ÜBUNGEN

Schlage mir 5 Übungen für "Ratgeber Thema" vor, die ich im "xy Buch" abbilden kann.

Beispiel: Schlage mir 5 Übungen für ein Finanzbuch vor, die ich im Finanzbuch abbilden kann

Füge später selbst noch Vorlagen zu den Übungen ein.






VERTIEFE DIE ÜBUNGEN

Vertiefe die einzelnen Punkte bitte und schlage mir je ein Beispiel dazu vor.



Entwerfe zu den Übungen passende Grafiken.







7

HIGHLIGHTS

Erstelle eine Liste mit den wichtigsten Punkten aus diesem Buch auf einen Blick.






8

SCHLAGE WEITERE BÜCHER ZU DIESEM THEMA VOR

Verfasse eine Liste mit ähnlichen Büchern die es zu diesem Thema bereits gibt. Bitte mit Autorennamen und Quelle!



Kontrolliere die von der KI vorgeschlagenen Daten!






9

FAZIT

Fasse ein Fazit für das Buch zusammen und schreibe ein Schlusswort.



Lass dir weitere Konflikte vorschlagen und bringe eigene Ideen ein.







10

STORYTELLING

Storytelling: Schreibe zu XY eine persönliche Geschichte, um das Thema greifbarer zu machen.



Bring deine eigenen Erfahrungen mit ein.







11

VORLAGEN

Hast du Ideen für Vorlagen, die ich zu diesem Buch anbieten kann?






12

EXPERTENMEINUNGEN UND INTERVIEWS EINHOLEN

Prompt: "Erstelle eine Liste von fünf Experten oder Influencern im Bereich der nachhaltigen Mode, die ich für mein Expertenbuch interviewen oder um Meinungen und Einblicke bitten könnte."



Achtung: Denke daran, dass Chat GPT keinen Internetzugang hat und nur Daten bis 2021 eingepflegt sind!






13

FALLSTUDIEN UND ERFOLGSGESCHICHTEN TEILEN

Prompt: "Beschreibe eine inspirierende Fallstudie oder Erfolgsgeschichte im Bereich "Thema", die ich in meinem Expertenbuch über "Thema" verwenden kann."



Achtung: Denke daran, dass Chat GPT keinen Internetzugang hat und nur Daten bis 2021 eingepflegt sind! Überprüfe Quellenangaben per google!





ILLUSTRATIONEN ZUM BUCH




Bild KI

Erstelle mir ein Bild mit Goldmünzen und einem roten Sparschwein im Comic Stil.

Übersetze den Text ins Englische.

Stil hinzufügen:

Create an abstract pencil drawing for me as an illustration

:"expressionist painting"

Real Person

"comic painting"

"photo realistic"



QUELLANGABEN!



**DU KANNST GPT AUFFORDERN, DIR
QUELLANGABEN ZU SCHREIBEN.
DIESE MUSST DU ABER IMMER
ÜBERPRÜFEN!**