



Kanban Board mit Cryptpad



60 - 90 Minuten



4 - 6 SchülerInnen pro Team

Aufgabe: Jedes Team wählt ein Thema für ein Kurzreferat. Die Aufgaben für alle Teammitglieder eines Teams werden mit einem **Kanban Board** organisiert und visualisiert. Für die Erstellung des Boards verwendet ihr das kostenfreie Online Tool **Cryptpad**. Besucht dafür den folgenden Link: <https://cryptpad.fr> Ziel ist es, in der Unterrichtseinheit ein Team zu bilden, ein Thema zu finden und die Aufgabenverteilung mittels Cryptpad zu organisieren.

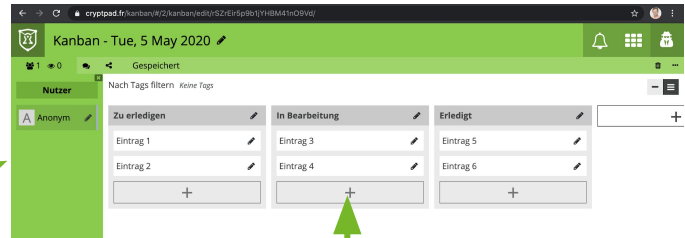
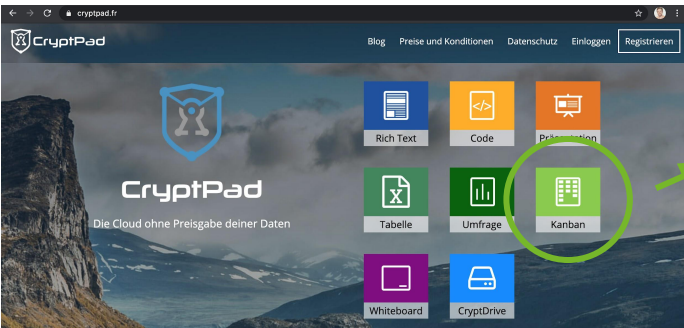
Vorbereitung

Ihr braucht:

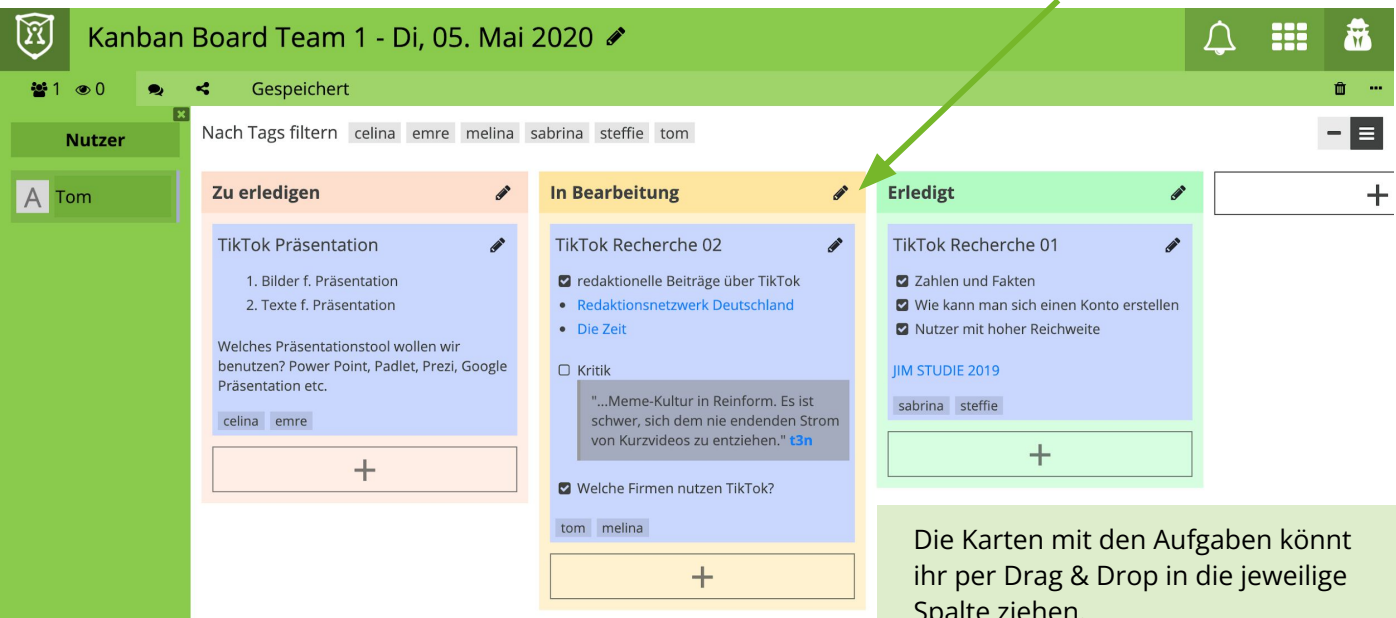
- andere Teammitglieder
- Computer mit Internetzugang

Im Team :

- denkt euch ein Thema aus
- Rollenverteilung klären (wer macht was?)



Die Karten der Kanban Board Vorlage könnt ihr individuell benennen und gestalten. Klickt dafür in die Textfelder oder auf das -Symbol des jeweiligen Feldes.



Die Karten mit den Aufgaben könnt ihr per Drag & Drop in die jeweilige Spalte ziehen.

TIPP:

- Tags eignen sich um den Aufgabenkarten Personen hinzuzufügen.
- Das Kanban Board hat auch eine Chatfunktion, die ihr für eure Zusammenarbeit verwenden könnt. Klickt dafür auf das Sprechblasen-Symbol in der oberen linken Ecke.
- Cryptpad legt großen Wert auf Datenschutz. Eine Anmeldung ist nicht nötig. Falls ihr euch anmeldet, schreibt euch das Passwort auf (es gibt keine Passwort zurücksetzen Funktion).
- Falls ihr Cryptpad ohne Anmeldung nutzt, könnt ihr die Kanban Boards exportieren und lokal speichern.

